

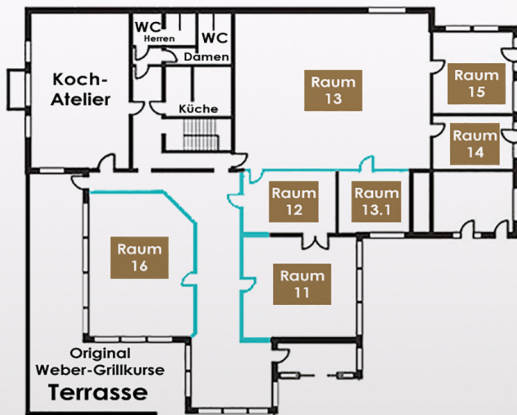
# Ländliche Umgebung, Indoor-Pool, befahrbare Veranstaltungs- und Tagungsräume



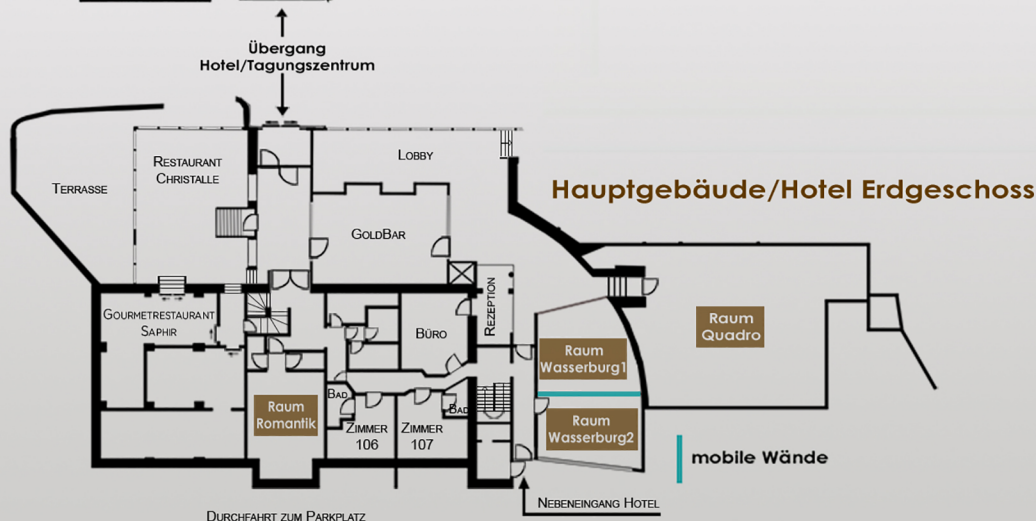
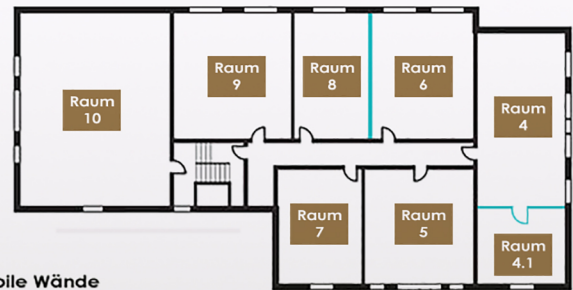
Raum	Etage	Fläche(m <sup>2</sup> )	Länge	Breite	Höhe	Licht	Klima	Block	U-Form	Parlament	Kino	Bankett
<b>im Veranstaltungszentrum</b>												
Raum 4	OG	57,00	10,50	5,40	3,00	Tl/vd	Klr	20	20	22	40	20
Raum 4.1	OG	22,00	4,20	5,40	3,00	Tl/vd	Klr	8	8	8	10	10
Raum 5	OG	43,00	6,40	6,70	3,00	Tl/vd	Klr	12	12	12	20	20
Raum 6	OG	45,00	6,20	7,30	3,00	Tl/vd	Klr	12	12	12	20	20
Raum 7	OG	32,00	6,30	5,10	3,00	Tl/vd	Klr	8	8	8	16	10
Raum 8	OG	32,00	4,40	7,30	3,00	Tl/vd	Klr	8	8	8	16	10
Raum 9	OG	50,00	7,00	7,30	3,00	Tl/vd	Klr	20	20	20	30	20
Raum 10	OG	100,00	8,90	11,10	3,00	Tl/vd	Klr	30	30	50	70	50
Raum 11	EG	56,00	6,50	8,60	2,60	Tl/vd	Klr	20	20	20	30	20
Raum 12	EG	32,00	7,20	4,50	2,60	Tl/vd	Klr	6	6	6	10	0
Raum 13	EG	148,00	13,50	11,00	3,20	Tl/vd	Klr	40	40	70	90	100
Raum 13.1	EG	21,00	4,50	4,80	3,20	Tl/vd	Klr	8	8	8	10	10
Raum 14	EG	24,00	6,00	4,00	2,60	Tl/vd	Klr	8	8	8	16	10
Raum 15	EG	32,00	8,10	6,00	2,60	Tl/vd	Klr	8	8	8	16	10
Raum 16	EG	32,00	9,10	6,80	2,60	Tl/vd	Klr	24	24	24	40	30
Kochatelier	EG	72,00	11,00	6,60	2,60	Tl/vd	Klr	30	--	--	30	--
<b>Im Hauptgebäude/Hotel</b>												
Raum Quadro	EG	160,00	12,80	12,50	2,70	Tl/vd	Klr	50	50	60	80	90
Raum Romantik	EG	201,00	8,20	4,70	2,40	Tl/vd	Klr	30	30	20	25	30
Raum Wasserburg 1	EG	36,00	5,70	6,40	2,90	Tl/vd	Klr		8	10	30	20
Raum Wasserburg 2	EG	23,00	4,20	5,50	2,90	Tl/vd	Klr	10	18	20	35	10
Raum Wasserburg 1 + 2	EG	59,00	10,90	5,70/4,20	2,90	Tl/vd	Klr	30	26	30	45	40

Tl = Raum mit Tageslicht    vd = Raum ist verdunkelbar    Kl = Raum mit Klimaanlage    Klr = Raum mit individuell regelbarer Klimaanlage

## Veranstaltungszentrum Erdgeschoss



## Veranstaltungszentrum Obergeschoss



DURCHFART ZUM PARKPLATZ

NEBENEINGANG HOTEL